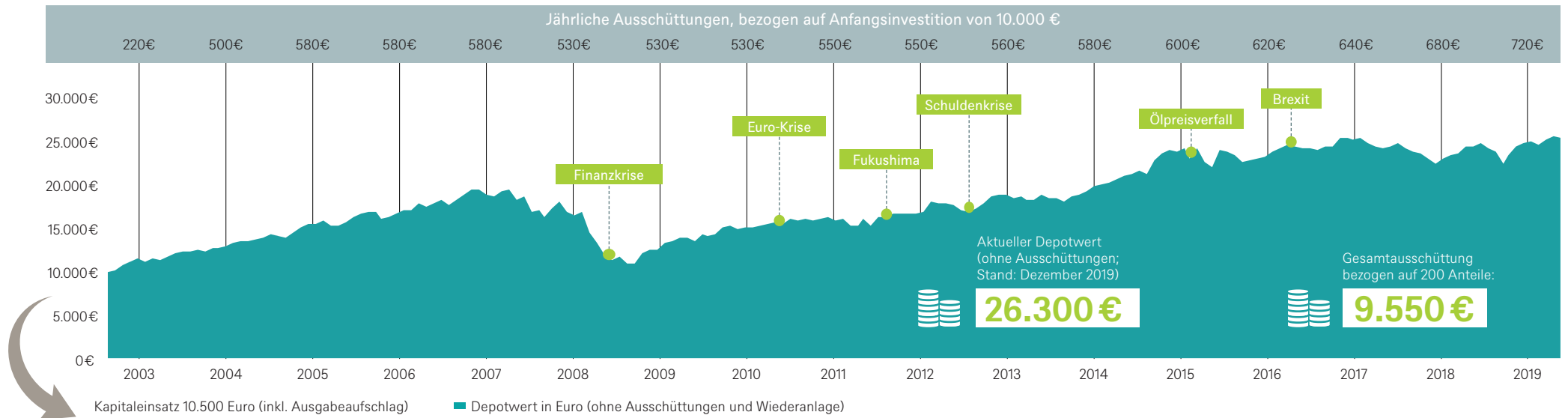


Einmal investiert – jährlich kassiert.

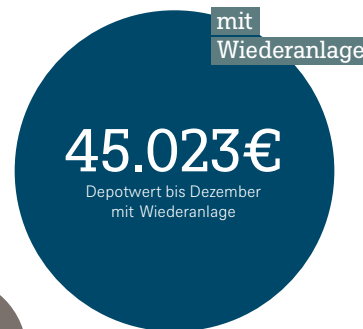

Einmalinvestition von 10.500 € am Auflegungstag¹ (inkl. Ausgabeaufschlag²)

Investmentzahltag statt Weltspartag.

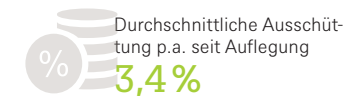


Wiederanlegen

Jährlich die Ausschüttungen des DWS Top Dividende erneut angelegt. **kann sich lohnen.**



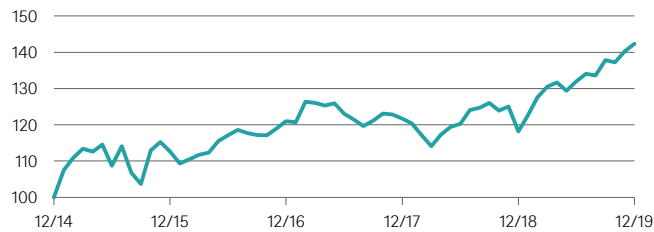
DWS Top Dividende LD



Entwicklung von 200 Anteilen DWS Top Dividende LD seit dem Auflegungstag¹ unter Berücksichtigung des vollen Ausgabeaufschlages² und ohne Wiederanlage der Ausschüttungen. Individuelle Kosten wie beispielsweise Gebühren, Provisionen und andere Entgelte sind in der Darstellung nicht berücksichtigt und würden sich bei Berücksichtigung negativ auf die Wertentwicklung auswirken. Wertentwicklungen in der Vergangenheit sind kein verlässlicher Indikator für die zukünftige Wertentwicklung. Je nach Anlagezeitpunkt und Anlagedauer kann eine negative Rendite erzielt werden. Stand: Ende Dezember 2019, Quelle: DWS International GmbH. **Wiederanlegen kann sich lohnen.** Wer die jährliche Dividendenzahlung wieder anlegt statt sie auszugeben, hat am Ende mehr Grund zur Freude.

¹ Auflegung von DWS Top Dividende: 28.04.2003, verkürztes Geschäftsjahr (28.04. – 30.09.2003); ² Bezogen auf 10.500 EUR Erstinvestition am Auflegungstag (200 Anteile à 52,50 EUR); Ersteanteilspreis inkl. 5% Ausgabeaufschlag; Ausgabeaufschlag: Der Ausgabeaufschlag ist eine einmalige Gebühr, die beim Erwerb von Fondsanteilen anfällt. Quelle: FAZ.NET Börsenlexikon; Stand: Ende Oktober 2019; Quelle: DWS International GmbH.

**DWS TOP DIVIDENDE LD:
WERTENTWICKLUNG KUMULIERT**

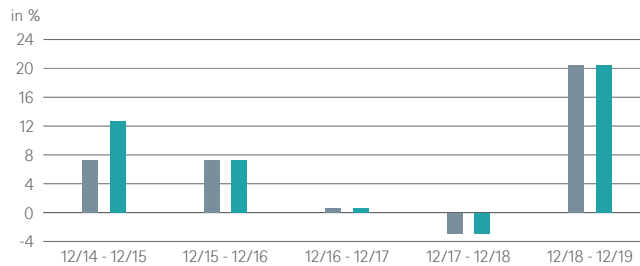


■ DWS Top Dividende LD, indiziert: 30.12.2014 = 100

Wertentwicklung in %	
1 Jahr	20,5
3 Jahre	17,6
5 Jahre	42,3
10 Jahre	147,8
s. Aufl. 28.04.2003	350,2

Die Brutto-Wertentwicklung (BVI-Methode) berücksichtigt alle auf Fondsebene anfallenden Kosten, die Netto-Wertentwicklung zusätzlich den Ausgabeaufschlag. Weitere Kosten können auf Anlegerebene anfallen (z.B. Depotkosten). Da der Ausgabeaufschlag nur im ersten Jahr anfällt, unterscheidet sich die Darstellung brutto/netto nur in diesem Jahr. Wertentwicklungen in der Vergangenheit sind kein verlässlicher Indikator für die künftige Wertentwicklung. Stand: Ende Dezember 2019, Quelle: DWS International GmbH

**DWS TOP DIVIDENDE LD: WERTENTWICKLUNG
IN DEN VERGANGENEN 12-MONATS-PERIODEN**



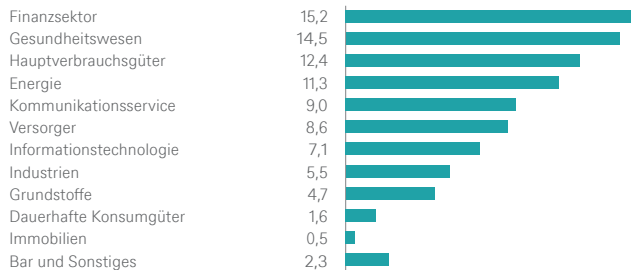
■ Fonds (netto) ■ Fonds (brutto)

DER FONDS IM ÜBERBLICK (Anteilsklasse LD)

Ausgabeaufschlag ³ bis zu	5,000 %
Kostenpauschale p.a.	1,450 %
Laufende Kosten (Stand 30.09.2018)	1,450 %
zzgl. erfolgsbez. Vergütung	-
zzgl. Vergütung aus Wertpapierleihe	0,011 %
Ertragsverwendung	Ausschüttung
Geschäftsjahr	1. Oktober bis 30. September
ISIN / WKN	DE0009848119 / 984811
Preisinformation	Internet: www.dws.de; Reuters-Seite: DWS 01ff, Bloomberg
Depotbank	State Street Bank GmbH

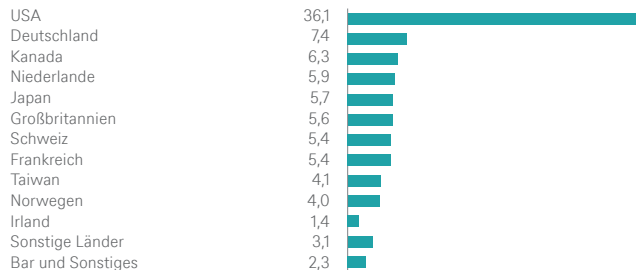
Das Dokument enthält Informationen zur Anteilsklasse LD. Hinweise zu ggf. weiteren Anteilsklassen können dem aktuell gültigen Verkaufsprospekt entnommen werden. Vertriebsstellen wie etwa Banken oder andere Wertpapierdienstleistungsunternehmen weisen dem interessierten Anleger gegebenenfalls Kosten oder Kostenquoten aus, die von den hier beschriebenen Kosten abweichen und diese übersteigen können. Ursächlich hierfür können neue regulatorische Vorgaben für die Berechnung und den Ausweis der Kosten durch diese Vertriebsstellen sein, und zwar insbesondere infolge der Umsetzung der Richtlinie 2014/65/EU (Richtlinie über Märkte für Finanzinstrumente, Markets in Financial Instruments Directive – „MiFID2-Richtlinie“) ab dem 3. Januar 2018.

DWS TOP DIVIDENDE: FONDSVERMÖGEN NACH BRANCHEN
(in % des Fondsvermögens)



Die Vermögensallokation kann jederzeit und ohne Vorankündigung geändert werden. Stand: Ende Dezember 2019

DWS TOP DIVIDENDE: FONDSVERMÖGEN NACH LÄNDERN
(in % des Fondsvermögens)



Die Vermögensallokation kann jederzeit und ohne Vorankündigung geändert werden. Stand: Ende Dezember 2019

Wichtige Hinweise

DWS ist der Markenname unter dem die DWS Group GmbH & Co. KGaA und ihre Tochtergesellschaften ihre Geschäfte betreiben. Die jeweils verantwortlichen rechtlichen Einheiten, die Kunden Produkte oder Dienstleistungen der DWS anbieten, werden in den entsprechenden Verträgen, Verkaufsunterlagen oder sonstigen Produktinformationen benannt. Die in diesem Dokument enthaltenen Angaben stellen keine Anlageberatung dar. Die vollständigen Angaben zum Fonds einschließlich der Risiken sind dem jeweiligen Verkaufsprospekt in der geltenden Fassung zu entnehmen. Dieser sowie die „Wesentlichen Anlegerinformationen“ stellen die allein verbindlichen Verkaufsdokumente des Fonds dar. Anleger können diese Dokumente und die jeweiligen zuletzt veröffentlichten Jahres- und Halbjahresberichte in deutscher Sprache bei ihrem Berater, bei der DWS Investment GmbH, Mainzer Landstraße 11-17, 60329 Frankfurt am Main und, sofern es sich um Luxemburgische Fonds handelt, bei der DWS Investment S.A., 2, Boulevard Konrad Adenauer, L-1115 Luxemburg erhalten sowie elektronisch unter www.dws.de herunterladen.

Alle Meinungsäußerungen geben die aktuelle Einschätzung von DWS Investment GmbH wieder, die sich ohne vorherige Ankündigung ändern kann. Ergänzende Informationen zum sogenannten Zielmarkt und zu den Produktkosten, die sich aufgrund der Umsetzung der Vorschriften der MiFID2-Richtlinie ergeben und die die Kapitalverwaltungsgesellschaft den Vertriebsstellen zur Verfügung stellt, sind in elektronischer Form über die Internetseite der Gesellschaft unter www.dws.de erhältlich. Prognosen sind kein verlässlicher Indikator für die zukünftige Wertentwicklung. Prognosen basieren auf Annahmen, Schätzungen, Ansichten und hypothetischen Modellen oder Analysen, die sich als nicht zutreffend oder nicht korrekt herausstellen können. Wertentwicklungen der Vergangenheit, simuliert oder tatsächlich realisiert, sind kein verlässlicher Indikator für die künftige Wertentwicklung. Die Bruttowertentwicklung (BVI-Methode) berücksichtigt alle auf Fondsebene anfallenden Kosten (z.B. Verwaltungsvergütung), die Nettowertentwicklung zusätzlich den Ausgabeaufschlag⁷; weitere Kosten können auf Anlegerebene anfallen (z.B. Depotkosten), die in der Darstellung nicht berücksichtigt werden.

Nähere steuerliche Informationen enthält der Verkaufsprospekt. Die in diesem Dokument enthaltenen Informationen genügen nicht allen gesetzlichen Anforderungen zur Gewährleistung der Unvoreingenommenheit von Anlageempfehlungen und Anlagestrategieempfehlungen und unterliegen keinem Verbot des Handels vor der Veröffentlichung solcher Empfehlungen. Die Veröffentlichung, Veröffentlichung sowie die Weitergabe des Inhalts in jedweder Form ist nicht gestattet. Wie im jeweiligen Verkaufsprospekt erläutert, unterliegt der Vertrieb des oben genannten Fonds in bestimmten Rechtsordnungen Beschränkungen. Dieses Dokument und die in ihm enthaltenen Informationen dürfen nur in solchen Staaten verbreitet oder veröffentlicht werden, in denen dies nach den jeweils anwendbaren Rechtsvorschriften zulässig ist. So darf der hierin genannte Fonds weder innerhalb der USA, noch an oder für Rechnung von US-Personen oder in den USA ansässigen Personen zum Kauf angeboten oder an diese verkauft werden.

Risiken in der Übersicht

- Dividendenausfälle und -kürzungen
- Markt-, branchen- und unternehmensbedingte Kursverluste
- Wechselkursverluste
- Der Fonds schließt in wesentlichem Umfang Derivategeschäfte mit verschiedenen Vertragspartnern ab. Falls ein Vertragspartner keine Zahlungen leistet, zum Beispiel aufgrund einer Insolvenz, kann dies dazu führen, dass die Anlage einen Verlust erleidet. Finanzderivate unterliegen weder der gesetzlichen noch der freiwilligen Einlagensicherung.

- Das Sondervermögen weist aufgrund seiner Zusammensetzung/der von dem Fondsmanagement verwendeten Techniken eine erhöhte Volatilität auf, d.h., die Anteilspreise können auch innerhalb kurzer Zeiträume stärkeren Schwankungen nach unten oder nach oben unterworfen sein.
- Der Anteilswert kann jederzeit unter den Kaufpreis fallen, zu dem der Kunde den Anteil erworben hat.