

Raiffeisen-Nachhaltigkeit-Mix (R)

Aktuelle Fondsausrichtung: Der Raiffeisen-Nachhaltigkeit-Mix (R) ist ein gemischter Fonds. Er investiert in Aktien und Anleihen von solchen Unternehmen bzw. Emittenten, die jeweils auf Basis sozialer, ökologischer und ethischer Kriterien als nachhaltig eingestuft wurden. Gleichzeitig wird in bestimmte Branchen, wie Rüstung oder grüne/pflanzliche Gentechnik sowie in solche Unternehmen nicht veranlagt, die etwa gegen Arbeits- und Menschenrechte verstoßen. Der Fonds eignet sich besonders für Anleger, die die Ertragschancen einer weltweit diversifizierten Kapitalveranlagung nutzen und zugleich nachhaltiges Wirtschaften unterstützen möchten. Die typischen Risiken einer Veranlagung in Aktien und Anleihen, beispielsweise erhöhte Kursschwankungen bis hin zu möglichen Kapitalverlusten, gelten auch für diesen Fonds.

Risikotoleranz des Investors



Niedrigeres Risiko

Höheres Risiko

Wertentwicklung 5 Jahre: 30.01.2015 - 31.01.2020 (AT0000859517)



09/2014: Aufnahme Nachhaltigkeitsschwerpunkt (Änderung der Umstände der Wertentwicklung)

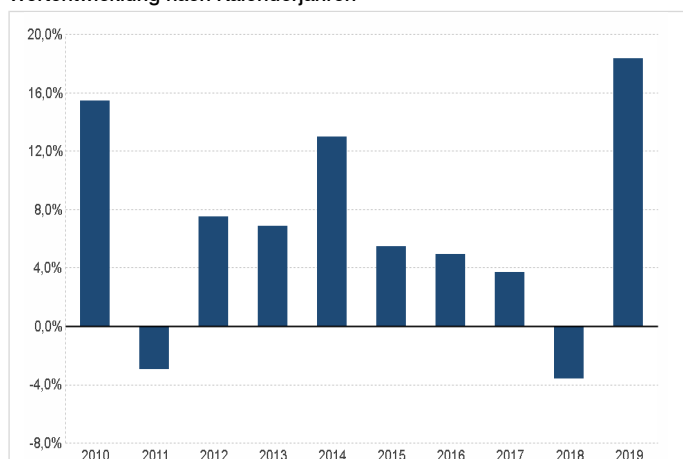
in % p. a.	1 Jahr	3 Jahre	5 Jahre	10 Jahre	Beginn (25.08.1986)
Fonds	15,59	6,68	5,10	6,83	5,49

Quelle: Depotbank (Raiffeisen Bank International AG)

Empfohlene Behaltdauer	mind. 8 Jahre
ISIN ausschüttend (A)	AT0000859517
ISIN vollthesaurierend (V)	AT0000785381
Fondsaufgabe	25.08.1986
Rechnungsjahr	01.10. - 30.09.
Fondsvolumen in Mio. EUR	2.243,70
Ausschüttung jährlich	15,12.
Errechneter Wert/Anteil A	95,00
Errechneter Wert/Anteil V	133,17
Ausgabeaufschlag max. (%)	3,00
Laufende Kosten (%) ¹⁾	1,35
Volatilität (% p. a., 3 Jahre)	6,14
Maximum Drawdown (% , seit Beginn)	-31,01
Anleihequote (%), inklusive Anleihederivate	44,39
Ø Rendite (%) ²⁾	0,42
Ø Restlaufzeit (Jahre) ²⁾	2,36
Ø Duration (Jahre) ²⁾	2,25
Ø Kupon (%)	0,57
Ø Rating	aa

Die Performance wird von der Raiffeisen KAG auf Basis der veröffentlichten Fondspreise nach der OeKB-Methode berechnet. Performanceergebnisse der Vergangenheit lassen keine verlässlichen Rückschlüsse auf die zukünftige Entwicklung des Fonds zu. Bei der Berechnung der Wertentwicklung werden individuelle Kosten wie insbesondere die Höhe des Ausgabeaufschlages bzw. eines allfälligen Rücknahmeabschlages sowie Steuern nicht berücksichtigt. Diese wirken sich bei Berücksichtigung in Abhängigkeit der konkreten Höhe entsprechend mindernd auf die Wertentwicklung aus. Die maximale Höhe des Ausgabeaufschlages bzw. eines allfälligen Rücknahmeabschlages entnehmen Sie bitte der Übersicht zu den Fondsdaten. Hinweis für Anleger mit anderer Heimatwährung als der Fondswährung: Wir weisen darauf hin, dass die Rendite infolge von Währungsschwankungen steigen oder fallen kann.

Wertentwicklung nach Kalenderjahren



in %	2010	2011	2012	2013	2014	2015	2016	2017	2018	2019
	15,45	-2,96	7,52	6,87	12,96	5,49	4,91	3,69	-3,60	18,36

12 Monats-Performance 28.12.2018 - 31.12.2019: 18,36

Quelle: Depotbank (Raiffeisen Bank International AG)

Kommentar aus dem Fondsmanagement

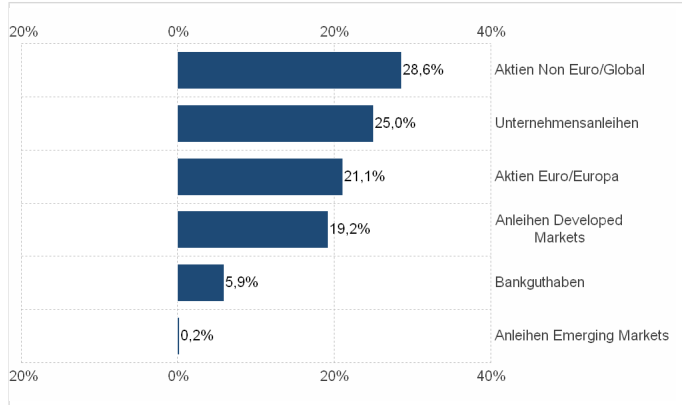
Im Januar konnten die globalen Aktienmärkte wieder neue Höchststände erklimmen. Auch die Rentenmärkte verzeichneten einen gelungenen Start ins Kalenderjahr. Trotz reger Neuemissionstätigkeit wurde das Material gut von den Marktteilnehmern absorbiert. Im Fonds wurde der Anteil von Papieren mit längerer Restlaufzeit etwas erhöht. Der Fonds entwickelte sich in diesem Umfeld positiv.

Der Fonds investiert breit diversifiziert in Anleihen und Aktien von verantwortungsvoll und zukunftsfähig agierenden Unternehmen und Staaten. Aktuell beträgt die Aktienquote ca. 50 %.

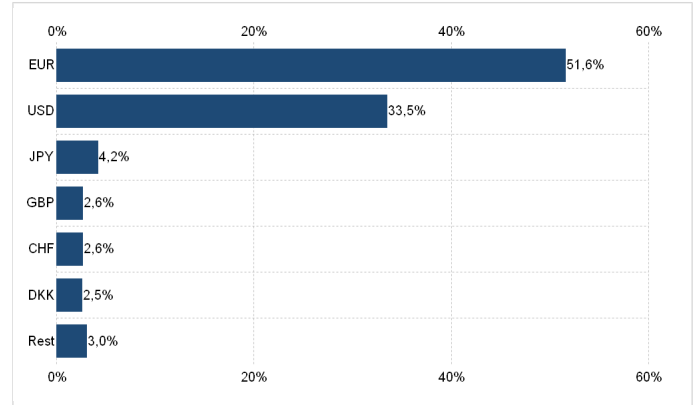
Der Fonds geht voll investiert ins neue Jahr, der Anteil von Corporate Bonds betrug zuletzt ca. 23 %. Staatsnahe Emittenten werden aufgrund des Renditevorteils weiterhin teilweise gegenüber reinen Staatsanleihen bevorzugt. (24.01.2020)

Raiffeisen-Nachhaltigkeit-Mix (R)

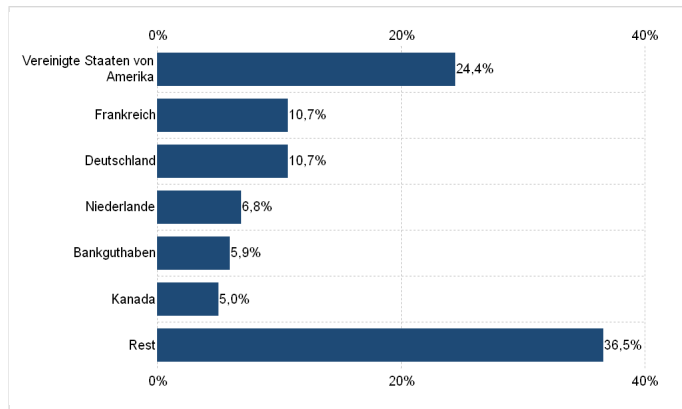
Fondsstruktur nach Assetklassen Einzeltitel



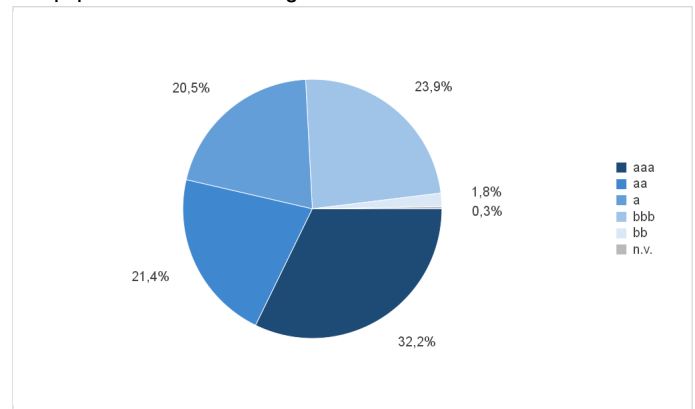
Fondsstruktur nach Wertpapierwährungen



Fondsstruktur nach Domizilland



Wertpapierstruktur nach Rating



¹⁾ Die „Laufenden Kosten“ wurden auf Basis der Zahlen zum 31.12.2019 unter Berücksichtigung der vorherigen 12 Monate berechnet. Die „Laufenden Kosten“ beinhalten die Verwaltungsvergütung und alle Gebühren, die im vergangenen Jahr erhoben wurden. Fremde Transaktionskosten und erfolgsabhängige Gebühren sind nicht Bestandteil der „Laufenden Kosten“. Die „Laufenden Kosten“ können von Jahr zu Jahr voneinander abweichen. Eine genaue Darstellung der in den „Laufenden Kosten“ enthaltenen Kostenbestandteile findet sich im aktuellen Rechenschaftsbericht, Unterpunkt „Aufwendungen“.

²⁾ Bei der Berechnung der Anleihekennzahlen wird bei Wertpapieren mit vorzeitigem Kündigungsrecht dieses berücksichtigt. Falls Emittenten von einer allfälligen vorzeitigen Kündigung absehen, bewirkt dies eine entsprechende Verlängerung der Laufzeitenstruktur und somit eine Änderung der dargestellten Kennzahlen. Anleihen ohne Laufzeitbegrenzung (Perpetuals) werden mit einer fiktiven Laufzeit von 40 Jahren angesetzt.

Dies ist eine Marketingmitteilung. Alle Daten und Informationen wurden mit größter Sorgfalt zusammengestellt und überprüft; die verwendeten Quellen sind als zuverlässig einzustufen. Es gilt der Informationsstand zum Aktualisierungszeitpunkt. Eine Haftung oder Garantie für die Richtigkeit und Vollständigkeit der Informationen kann nicht übernommen werden.

Die veröffentlichten Prospekte bzw. die Informationen für Anleger gemäß § 21 AIFMG sowie die Kundeninformationsdokumente (Wesentliche Anlegerinformationen) der in Deutschland zum Vertrieb zugelassenen Fonds der Raiffeisen Kapitalanlage-Gesellschaft m.b.H. stehen unter www.rcm-international.com/de sowie bei der Raiffeisen Kapitalanlage-Gesellschaft m.b.H., Zweigstelle Deutschland, Wiesenhüttenplatz 26, 60329 Frankfurt am Main, in deutscher Sprache zur Verfügung.